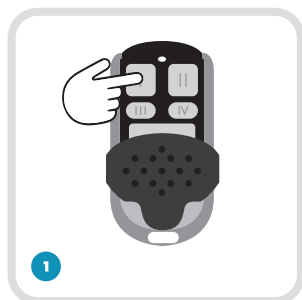


Manual de Utilizador

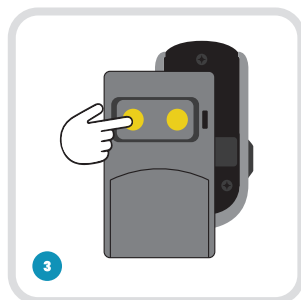
Cópia Direta



Pressione e mantenha pressionado o botão do L11 onde quer inserir o código.



Pressione 3 vezes qualquer outro botão, o LED irá piscar duas vezes e apagar.



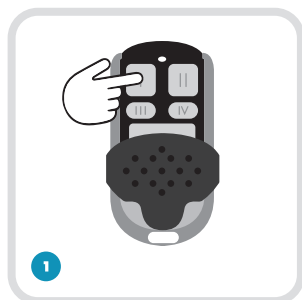
Aproxime o emissor original se possível, costas com costas, pressione o botão do original que quer copiar até que o LED do L11 fixe. De seguida largue os botões.



Repita o processo para outros botões se assim o desejar.

Manual de Usuario

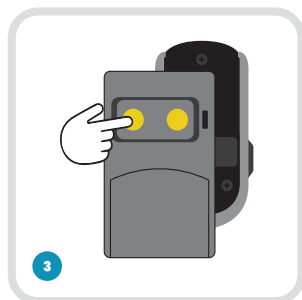
Cópia Directa



Presione y mantenga presionado el botón del L11 donde quiere introducir el código.



Presione 3 veces cualquiera de los otros botones, el LED empezara a parpadear 2 veces y se apaga.



Aproxime el emisor original lo mas posible espalda con espalda, presione el botón del original que quiere copiar hasta que el LED del L11 fija. Suelte todos los botones.



Repita el proceso para los otros botones si así lo desea



User Manual

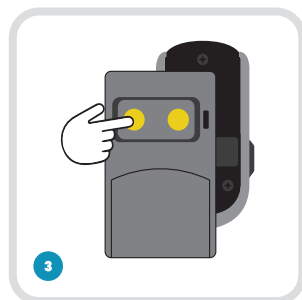
Direct Copy



Press and hold the L11 button where you want to enter the code.



Press any other button 3 times, the LED will flash twice and then go out.



Place the original remote if possible, back to back, press the button on the original you want to copy until the LED on the L11 turns on, then release the buttons.



Repeat the process for other buttons if desired