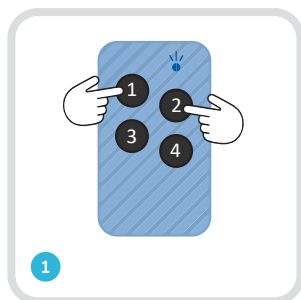
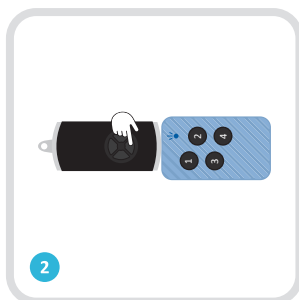


## MODELO PRO\_HO868 - FUNCAO COPIA DIRETA

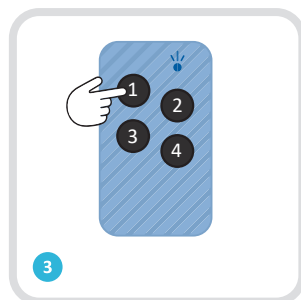
Emissor compatível com o código Horman BiSecur, com função de programação direta no recetor ou cópia direta



Prima e mantenha pressionado o botão 1 do **PRO\_HO868**, de seguida prima 3 vezes o botão 2. O LED irá piscar lento intermitente, largue os botões.



Com os emissores encostados frente a frente prima o botão do original a copiar. Aquece que o LED do **PRO\_HO868** pisque rápido intermitente, significa que a gravação foi bem sucedida, largue os botões.



Enquanto o LED do **PRO\_HO868** pisca, prima o botão onde deseja efetuar a gravação. O LED pisca e apaga, indicando que a gravação está concluída.

### Notas:

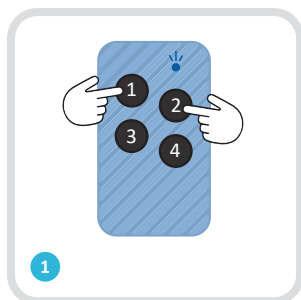
- No caso de a cópia não funcionar frente a frente procurar outra posição de encosto.
- Para gravar os restantes botões, repetir os passos acima descritos.
- No passo 2, se o LED piscar apenas 3 vezes e desligar, significa que o código foi copiado com sucesso.



Vídeo de demonstração:  
[https://youtu.be/EJpW\\_MXM6oQ](https://youtu.be/EJpW_MXM6oQ)

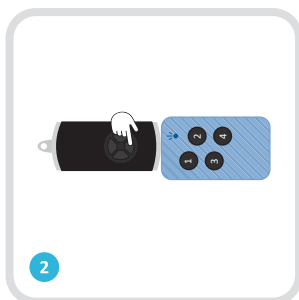
## MODELO PRO\_HO868 - FUNCIÓN DE COPIA DIRECTA

Mandos compatibles con el código Horman BiSecur, con función de programación directa en el receptor o copia directa



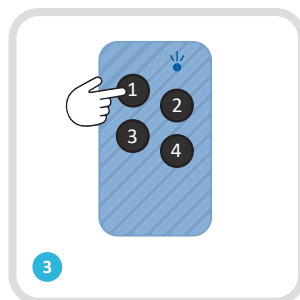
Mantenga presionado el botón 1 en el **PRO\_HO868**, luego presione el botón 2, 3 veces.

El LED parpadeará lentamente de forma intermitente, suelte los botones.



Con los mandos enfrentados presione el botón del original a copiar.

Espera a que el LED del PRO\_HO868 parpadee rápidamente e intermitentemente, significa que la grabación fue exitosa, suelta los botones.



Mientras el LED del **PRO\_HO868** parpadea, pulsa el botón donde quieras grabar.

El LED parpadea y se apaga, lo que indica que la grabación se ha completado.

### Notas:

- Si la copia no funciona cara a cara, busca otra posición del respaldo.
- Para grabar los botones restantes, repita los pasos descritos anteriormente.
- En el paso 2, si el LED parpadea solo 3 veces y luego se apaga, significa que el código se ha copiado correctamente.



Vídeo demostración:  
[https://youtu.be/EjpW\\_MXM6oQ](https://youtu.be/EjpW_MXM6oQ)